

“บริการคุณวุฒิ พักตร์ราษฎร์คุณธรรชโร”



พล.ต.อ.วิเชียร พงษ์พันธ์
ผ.บ.ต.จ.



พ.ต.อ.อิทธิเดช เจริญสุหายานนท์
รอง ผบก.ภ.จว.ระยอง (ปป1)



พ.ต.อ.เชษฐา โกมลวรรณนะ
รอง ผบก.ภ.จว.ระยอง (ปป2)

“ตำรวจห่วงใย ป้องกันภัยอาชญากรรม”

ตำรวจภูธรจังหวัดระยอง

โทร 191,(038) 615371,611200,611227

คู่มือเตือนภัย



ทำอย่างไรไม่ให้ “ถูกเลือก” เป็น
“เหยื่อ” อาชญากรรม

ตำรวจภูธรจังหวัดระยอง

	1
• กระชากสร้อย	2
• กระชากกระเป๋า	3
ภัยชิงทรัพย์ / ปล้นทรัพย์	4
• ธนาคาร	5
• ร้านทอง	6
• มินิมาร์ท / บัมน้ำมัน	7
ภัยลักทรัพย์	8
• ลักรถยนต์	9
• ทูบกระจกรถยนต์	10
• ลักรถจักรยานยนต์	12
• ลักทรัพย์ในเคหะสถาน	13
ชุมชนกับการป้องกันภัย	16
• ชุมชน	17
ภัยที่ควรระวังในชีวิตประจำวัน	18
• ภัยในห้องน้ำสาธารณะ	19
• ภัยล้างกระเป๋า	20
• ภัยข่มขืน	21
• ภัยสะพานลอย	22
• ภัยจากรถ TAXY	23
• ภัยจากรถตู้ / รถตู้สาธารณะ	24
• ภัยในลิฟต์	25
• ภัยในสถานบันเทิง	26
• ภัยจากอินเทอร์เน็ต	27
• ภัยในห้างสรรพสินค้า	28
• ภัยยาม / รปภ.	29
• ภัยยาเสพติด	30
• ภัยแก๊งคอลเซ็นเตอร์	32
• ภัยแก๊งตกดอง	34
• ภัยตู้ ATM	35
การปฏิบัติตนขณะเกิดเหตุ	36
• ระวังใจ	37
• ยานพาหนะของคนร้าย	38
• รถใจ	39
• เวลาใจ	40
การปฏิบัติตนหลังเกิดเหตุ	41



"คุณ.....มีทรัพย์สินอาจเป็นภัย ถ้าไม่.....ระวัง!"



▶ อย่าใส่เครื่องประดับหล่อตาคคน

▶ อย่าเดินคนเดียวในที่เปลี่ยวและมีด



- ▶ คนร้ายมักก่อเหตุกระชากสร้อยคอ ผู้โดยสารซึ่งขณะโดยสารรถ 2 แถว
- ▶ คนร้ายใช้รถจักรยานยนต์ ชับประกบ แล้วกระชากสร้อยหลบหนี



การป้องกัน

- * รถ 2 แถวควรเสริมเหล็กผนังฝั่งสูงระดับศีรษะ
- * ควรเก็บสร้อยคอ หรือ สวมเสื้อปิดคอมิดชิด
- * ให้สังเกตรถจักรยานยนต์ที่ต้องสงสัย เช่น ชะลอความเร็วหรือขับชิดรถโดยสาร 2 แถว



✓ เสริมเหล็กผนังฝั่งสูงระดับศีรษะ



- ▶ สะพายกระเป๋าแบบนี้ระวัง!
- ✗ สะพายกระเป๋าคล้องไหล่(ยื่นข้างถนน)
- ✗ ถือกระเป๋าด้านนอกชิดถนน

วางกระเป๋าแบบนี้ระวัง ! ถูกเลือกเป็นเหยื่อ.....จิ้งจกราวทรัพย์



✗ วางกระเป๋าหน้ารถจักรยานยนต์



✗ วางกระเป๋าข้างลำตัวไม่ระมัดระวัง



✓ คล้องไหล่ไว้ด้านหลัง



✓ สะพายกระเป๋าในด้านในห่างขอบถนน



✓ กอดกระเป๋าไว้



▶ จัดหา รปภ. ประจำอาคาร



- ▶ กล้องวงจรปิด ที่มีคุณภาพที่ดี
 - * ติดตั้งกล้องวงจรปิดทั้งในร้าน(เห็นภาพและพฤติกรรมคนร้าย)และนอกร้าน (เห็นยานพาหนะกลุ่มแก๊งค์คนร้าย)
 - * หมั่นตรวจสอบการใช้งานตลอดเวลา
 - * ตรวจสอบมุมกล้องเห็นคนและยานพาหนะคนร้าย



เจ้าของผู้ประกอบการพึงระวัง !!!
อย่าให้ตกเป็น “เหยื่อ”



- ▶ ติดตั้งสัญญาณเตือนภัยแบบมีเสียงนอกราคาร
- ▶ เตือนภัยมายังสถานีตำรวจ
- ▶ ควรติดตั้งปุ่มกดสัญญาณเตือนภัยหลายๆ จุด



- ▶ ติดตั้งอุปกรณ์เปิด - ปิดอัตโนมัติไว้ที่ประตูกระจกที่ติดควรเป็นกระจกนิรภัย



- ▶ ติดตั้งกล้องวงจรปิดทั้งในร้านและนอกร้าน
- ▶ หมั่นตรวจสอบการทำงานของกล้องวงจรปิด
- ▶ ตรวจสอบมุมกล้องเห็นคนและยานพาหนะชัดเจน



- ▶ ติดตั้งสัญญาณเตือนภัยแบบมีเสียงนอกราชการ
- ▶ เตือนภัยมายังสถานีตำรวจ
- ▶ ควรติดตั้งปุ่มกดสัญญาณเตือนภัยหลาย ๆ จุด
- ▶ ตรวจสอบระบบสัญญาณเตือนภัยกับสถานีตำรวจทุกกระยะ

- ▶ ควรติดตั้งลูกกรงสแตนเลส

ข้อพึงระวัง

ห้ามลูกค้าสวมหมวกกันน็อคเข้าในร้านเด็ดขาด

และสถานประกอบการที่มีเงินสดมาก ๆ



- ▶ ติดตั้งกล้องวงจรปิดและสัญญาณเตือนภัย ไว้ในและนอกราชการ


- ▶ มินิมาร์ท ที่เปิดตลอด 24 ชม. ช่วงกลางคืนควรมีพนักงานอย่างน้อย 2 คน



- ▶ การเก็บเงินควรนำไปเก็บไว้ในที่ปลอดภัย เช่น ตู้เซฟ

ข้อพึงระวัง

ให้เก็บเงินไว้ในลิ้นชักหรือกระเป๋าเพียงจำเป็นสำหรับทอนเงินเท่านั้น



“คิดอย่างขโมย” มอง “อย่างโจร”
ป้องกันได้



▶ จอดรถควรดับเครื่องยนต์
และล็อกครถยนต์ทุกครั้ง



▶ ควรจอดรถในลานจอดรถที่มี รปภ. ดูแล

- ▶ ควรติดตั้งระบบสวิตตัดไฟอัตโนมัติ
- ▶ ควรติดตั้งระบบติดตามยานพาหนะ
- ▶ หรือระบบป้องกันภัยอื่น ๆ เช่น ล็อคเกียร์ ล็อคคคัสหรือสัญญาณกันขโมย



▶ หากจำเป็นต้องจอดรถนอกบ้าน
(ช่วงกลางวัน)ควรมีเครื่องล็อคล้อ



ข้อพึงระวัง

- * ซักรถมือสองควรเปลี่ยนกุญแจรถ
- * ร้านซ่อมรถ ล้างรถ ให้ระมัดระวังการปัมกุญแจรถ
- * อย่าทิ้งบัตรจอดรถไว้ในรถ



▶ อย่างนำทรัพย์สินและของมีค่าไว้ในรถแม้เพียงเล็กน้อย (ควรเก็บทรัพย์สินไว้ท้ายรถ)



ข้อพึงระวัง

กรณีเบิกเงินจากธนาคารจำนวนมากให้พึงระมัดระวัง อาจมีคนร้ายสะกดรอยติดตาม

พฤติกรรมคนร้าย

ทุบกระจกเอาเงิน



- * ติดตามจากในธนาคาร
- * ติดตามจากลานจอดรถ
- * ติดตามจากหน้าธนาคาร

ลักษณะคนร้าย

- * แก๊งชาวต่างชาติ (แขกขาว)
- * โดยมีหญิงไทยคอยดูเหยื่อ



การป้องกัน

1. การฝากเงินถอนเงิน

- 1.1 การเบิกเงินจำนวนมากควรขอกำลังเจ้าหน้าที่ไปคุ้มครอง
- 1.2 ไม่ควรฝากหรือถอนเงินในเวลาใดเวลาหนึ่งเป็นประจำ
- 1.3 ควรนับเงินจำนวนมากในที่ลับตา
- 1.4 ควรแยกเก็บเงินไว้หลาย ๆ แห่ง

ตำรวจภูธรจังหวัดระยอง/ศูนย์วิทยุตำรวจภูธรจังหวัดระยอง

โทร 191 . 038-611227.038-613771

ทุบกระจก

เอาทรัพย์สินกลางคืน



- * คนร้ายตระเวน หารถตามลานจอดรถ
- * ห้างสรรพสินค้า
- * สถานบริการ
- * ข้างถนน

ลักษณะคนร้าย

- * แก๊งคนไทยจับรถตระเวนหาเหยื่อ



2. คนแปลกหน้า

- 2.1 ระวังคนแปลกหน้าที่เฝ้าตามอยู่
- 2.2 สงสัยว่ามียานพาหนะติดตามอย่างผิดปกติ อย่าหยุดหรือจอดรถ ให้รีบเข้าหาเจ้าหน้าที่ตำรวจ



ลักษณะจักรยานยนต์



▶ อย่าเสียบกุญแจคาร์ดไว้
แม้เพียงระยะเวลาสั้น ๆ

▶ การล็อคคอรถจักรยานยนต์
อย่างเดียวไม่อาจป้องกันขโมยได้

▶ จอดในสถานที่ที่มีไว้ให้จอด



▶ ควรจอดรถที่มี ปรก.
และมีคนเฝ้าดูแล



ข้อพึงระวัง

อย่าเก็บสำเนาคู่มือจดทะเบียนไว้ในรถ (ให้เก็บไว้ที่ตัว)

ลักษณะภัยในเคหะสถาน



▶ ไม่ควรปลูกต้นไม้ใกล้รั้วบ้านจนทึบ
(ปีนเข้าบ้านได้ง่าย)



▶ รั้วบ้านไม่ควรทึบเกินไป
(เวลาเกิดเหตุเพื่อนบ้านมองไม่เห็น)



▶ ประตูรั้วควรออกแบบปีนได้ยาก




✓ ลักษณะของรั้วที่ดี
(ปีนได้ยาก)

✗ ลักษณะของรั้วที่ไม่ดี
(ทึบมองไม่เห็นภายใน)

▶ ตู้จดหมายด้านนอกควรจะปิดทึบ
ไม่สามารถมองเห็นจดหมายที่ตกค้างได้





▶ (ชุดอุปกรณ์เสริมล็อคด้านใน)



▶ ลูกบิดต้องบิดล็อคด้านใน



▶ ควรติดตั้งเหล็กดัดที่มาตรฐาน
ที่ประตูหน้าต่าง



▶ ไม่ควรเลือกหน้าต่างบานเกร็ด
(ถอดได้ง่าย)



▶ หลีกเลี่ยงการใช้ฝ้ายลอยทิบาร์
(ควรเป็นชนิดที่จับเรียบ)



- ▶ ควรติดตั้งไฟแบบเปิด-ปิด
อัตโนมัติ (ช่วงกลางคืน)
- ▶ ควรติดตั้งกล้องวงจรปิด
และสัญญาณเตือนภัย

▶ เลือกหมู่บ้านที่มีทางเข้า-ออก
ทางเดียวและมี รปภ. ดูแล
ความปลอดภัย



▶ Compressor แอร์ ควรติดตั้ง
ให้ห่างจากหน้าต่าง
(คนร้ายอาจใช้เหยียบป็นเข้าบ้านได้)



ข้อพึงระวัง

- * ช่างแอร์ ช่างซ่อมไฟฟ้า, โทรทัศน์, ประปา แอบอ้างเข้ามา
- * ระวัง แก๊งจัดเซฟจะใช้วิธีกดออก เพื่อตรวจสอบบุคคลอยู่ในบ้าน
(หากไม่มีบุคคลอยู่ในบ้าน คนร้ายจะเข้าไปโจรกรรมยกหรือจัดเซฟ)



▶ ควรมีมนุษยสัมพันธ์ที่ดีกับเพื่อนบ้าน
ช่วยเป็นหูเป็นตาแทนให้

- ▶ การเข้าออกหมู่บ้านเข้า-ออกทางเดียว
- ▶ ควรมี รปภ. ดูแล
- ▶ มีการแลกบัตร เข้า - ออก



- ▶ ควรติดตั้งสัญญาณเตือนภัยแจ้งเพื่อนบ้าน (เมื่อมีเหตุจะได้ช่วยเหลือหรือแจ้งตำรวจ)



* ควรมีคณะกรรมการชุมชนเพื่อป้องกันเหตุ



* จัดยามชุมชนมีส่วนร่วมกลุ่มบริเวณทางเข้าออกหมู่บ้าน/ชุมชน



สภากาแฟ ในชุมชน ป้องกันภัยได้



ป้องกันภัยอย่างไรให้พ้นภัย



* ก่อนเข้าห้องน้ำมองซ้ายมองขวาให้ดี อย่าพยายามเข้าลำพังหรือควรมีเพื่อนรออยู่ด้านหน้า พอที่จะตะโกนเรียกขอความช่วยเหลือได้ทันที



* พกโทรศัพท์มือถือเข้าไปด้วย ถ้ามีสถานการณไม่ชอบมาพากลให้โทรศัพท์หาคนใกล้ตัวที่สุดเพื่อขอความช่วยเหลือหากคับขันจริง ๆ ให้ล็อกตัวเองอยู่ในห้องน้ำไว้ปลอดภัยกว่า

ข้อพึงระวัง

- * ระวังห้องน้ำที่มีช่องติดต่อระหว่างห้องน้ำชายกับห้องน้ำหญิง
- * ระวังคนแอบดู หรือแอบถ่ายภาพจากช่องเปิดาน หรือช่องของผนังกั้นห้องน้ำ



- ▶ ไม่นำทรัพย์สินมีค่าพกติดตัวจำนวนมากถ้าจำเป็นควรแยกกันหลาย ๆ ที่
- ▶ กระเป๋าสตรีไม่ควรหิ้วหรือสะพายปากควรถือกระชับแนบกับลำตัวไว้

▶ พกกระเป๋าไว้ในที่ปลอดภัย เช่น กระเป๋าทางเกงด้านหน้า



- ▶ เมื่อรู้ตัวถูกล้วงกระเป๋า หรือพบเห็นผู้อื่นถูกล้วงให้รีบส่งเสียงดังขอความช่วยเหลือ

ข้อพึงระวัง

- * พึงระลึกไว้ว่า คนร้ายเป็นไปได้ทุกเพศทุกวัย
- * สถานที่ที่มักเกิดเหตุร้าย เช่น ที่รกร้างควรหลีกเลี่ยง หรือที่มีฝูงชนเบียดเสียดควรระมัดระวัง

- ▶ อย่าแต่งตัวล่อแหลมล่อตาล่อใจ
- ▶ อย่าดื่มสุรา และของมีเมาทุกชนิด




- ▶ อย่าหลงเชื่อคนแปลกหน้าที่ไม่รู้จักมาก่อน
- ▶ ถ้ามีคนมาตีสนิทบอกว่าคุณน่ารัก และจำไม่ได้หรือไม่แน่ใจ ให้หลีกเลี่ยงด้วยการปฏิเสธหรือร้องขอความช่วยเหลือ



- ▶ อย่าใช้ลิฟท์คนเดียวตามลำพัง

ข้อพึงระวัง

หลีกเลี่ยงการเดินทางตามลำพังในที่เปลี่ยว-มืด เช่น ลิฟท์ อาคาร ลานจอดรถ



▶ หากมีอุปกรณมีองกันตัว เช่น สเปรย์พริกไทย ให้เตรียมพร้อมไว้



- ▶ ไม่ประมาท ให้สังเกตว่ามีผู้ใดชุมอยู่บน สะพานหรือทางขึ้นสะพานลอยหรือไม่
- ▶ อย่าให้ผู้อื่นตามหลังโดยกระชั้นชิด



กลางวันธรรมดา

กลางคืนอันตราย

ข้อพึงระวัง

หลีกเลี่ยงการใช้สะพานลอยที่ล่อแหลมไม่ปลอดภัย เช่น แสงสว่างไม่เพียงพอ , เป็ลี่ยว , มีป้ายปิดบังทึบ

- ▶ จ่าทะเบียนรถทันทีเมื่อขึ้นรถ



▶ นั่งหลังคนขับ เพราะเบาะจะเป็นเกราะกำบัง แต่เวลาลงรถให้ลงมาปกติทางด้านซ้าย

- ▶ อย่าหลับไม่ว่าจะง่วงขนาดไหน
- ▶ แจ้งบอกทะเบียนรถให้เพื่อน-ญาติ ทางโทรศัพท์ให้คนขับได้ยิน



ข้อพึงระวัง

- * อย่าแต่งกายล่อแหลม
- * เห็นท่าไม่ดีรีบโทรศัพท์บอกเพื่อน , ญาติ , แฟน ฯลฯ

▶ ภัยรถตู้ (ออกหาเหยื่อ, รถประจำทาง)



▶ อย่าขึ้นคนแรกและลงเป็นคนสุดท้าย



▶ ที่ที่ปลอดภัยที่สุดคือเก้าอี้ที่อยู่ใกล้ประตูขึ้น - ลง

ข้อพึงระวัง

- * เห็นท่าไม่ดีรีบโทรศัพท์บอกญาติ, เพื่อน, แฟน หรือ เปิดหน้าต่างตะโกนขอความช่วยเหลือ (ไม่ต้องอาย)
- * หากอยู่คนสุดท้ายให้คุยโทรศัพท์บอกผู้สนทนาว่าอยู่แถวใด อาจกำลังทำที่เป็นคุยกับตำรวจ




▶ อย่ายืนชิดประตูอาจถูกคนร้ายผลัก

▶ อย่าหันหลังให้บุคคลอื่นที่อยู่ในลิฟต์ เพราะอาจถูกจู่โจมทางด้านหลัง




▶ พยายามอยู่ใกล้แผงควบคุม หากมีอะไรให้กดปุ่ม EMERGENCY (ปุ่มฉุกเฉิน)



- ▶ อย่าไปเที่ยวคนเดียว
- ▶ อย่าดื่มโดยไม่ประมาณตน
- ▶ อย่าทิ้งแก้วที่โต๊ะโดยไม่มีคนดูแล
- ▶ อย่ายอมให้คนไม่รู้จักไปส่งที่บ้าน (แม้ว่าจะหน้าเหมือนพระเอก)
- ▶ อย่าดื่มแก้วที่คนแปลกหน้าส่งให้ดื่ม (เสี่ยงถูกมอมยา/ผสมยาเสพติด)



หากมีการสุ่มตรวจอาจถูกดำเนินคดีได้



- ▶ อย่าไว้ใจคนที่รู้จักทางอินเทอร์เน็ต
- ▶ อย่าให้ข้อมูลส่วนตัวกับคนที่รู้จักทางอินเทอร์เน็ต

▶ หากจะนัดพบควรมีเพื่อนไปด้วย



- ▶ เล่าให้ผู้ปกครองหรือเพื่อนทราบว่ากำลังคบหรือรู้จักใครทางอินเทอร์เน็ต

ข้อพึงระวัง

- * ผู้ปกครองควรสอดส่องดูแลบุตรหลาน
- * เด็กอายุต่ำกว่า 18 ปี ห้ามใช้บริการหลัง 22.00 นาฬิกา



- ▶ อย่าแต่งตัวโป๊ ▶ ล้อครถให้เรียบร้อย
- ▶ ดูแลความเรียบร้อยของห้องน้ำรวมทั้งห้องลงเสื้อผ้าก่อนใช้ทุกครั้ง
- ▶ ระวางกระเป๋าสตางค์ให้ดี หลีกเลี่ยงที่จะเข้าไปในบริเวณที่มีการเบียดเสียด



ข้อพึงระวัง

- * หากเกิดปัญหาให้แจ้งผู้จัดการ หรือผู้ดูแลประจำชั้นนั้น ๆ
- * ถ้ามีอันตรายในที่ชุมนุมชนอย่างเช่นในห้างสรรพสินค้าควร ส่งเสียงดังโวยวาย เพื่อให้เป็นที่จุดสนใจ อย่าเงียบ เพราะความเงียบจะทำให้คุณตกอยู่ในอันตราย

บุคคลที่คิดว่าน่าไว้วางใจที่สุด อาจเป็นบุคคลที่อันตรายที่สุดก็ได้ “ยาม” คือผู้คอยรักษาความปลอดภัยในชีวิตและทรัพย์สิน ยาม หรือ รมภ. มีอยู่ทั่วไปแทบทุกหนทุกแห่งไม่ว่าจะเป็นที่ทำงานหมู่บ้าน หรือสถานศึกษา , ห้าง , คอนโด, ที่จอดรถ

บุคคลเหล่านี้ คือผู้ที่สามารถเข้าออกนอกในได้สะดวก ซึ่งเป็นโอกาสที่ทำให้คนชั่วที่แฝงตัวเป็น รมภ. ปฏิบัติการเลวร้ายได้ง่าย



ข้อควรระวัง

- * ต้องระวางตัวอยู่เสมอ อย่าไว้วางใจจนเกินไป
- * อย่าให้ยามเข้ามาในบ้านขณะที่เราอยู่คนเดียว
- * อย่าให้กุญแจรถ กุญแจบ้านกับยามไว้
- * สิ่งที่ควรระวังอีกอย่างคือ ไม่ควรไว้วางใจใครแม้ว่าจะ เป็นพนักงานรักษาความปลอดภัย
- * การรับคนเข้ามาทำงาน รมภ. ควรตรวจสอบประวัติให้ถี่ถ้วนมิฉะนั้นจะกลายเป็นการคิดอาวูธให้มีจลาชีพไปก่อกรรมกับผู้บริสุทธิ์

“ยาเสพติดให้โทษ” คือสารเคมีหรือวัตถุชนิดใด ๆ ซึ่งเมื่อเสพเข้าสู่ร่างกายไม่ว่าจะโดยรับประทาน ดม สูบ ฉีด หรือด้วยประการใด ๆ แล้วทำให้เกิดผลต่อร่างกายและจิตใจในลักษณะสำคัญ เช่น ต้องเพิ่มขนาดการเสพเรื่อย ๆ มีอาการถอนยาเมื่อขาดยา มีความต้องการเสพทั้งร่างกายและจิตใจอย่างรุนแรงอยู่ตลอดเวลา และสุขภาพโดยทั่วไปทรุดโทรมลง จนถึงขั้นเสียชีวิต

สังเกตอาการผู้ติดยาเสพติดได้อย่างไร

1. ร่างกายทรุดโทรม ซุปผอม
2. อารมณ์ฉุนเฉียว หรือเจ็บขรมผิดปกติ จึงมักพบผู้เสพยาติชอบทะเลาะวิวาทหรือทำร้ายผู้อื่นหรือในทางกลับกันบางคนอาจชอบแยกตัวอยู่คนเดียวและหนีออกจากพรรคพวกเพื่อนฝูง



3. ถ้าผู้เสพยาเป็นนักเรียน มักพบว่าผลการเรียนแยกลงถ้าเป็นคนทำงาน มักพบว่าประสิทธิภาพในการทำงานลดลงหรือไม่ยอมทำงานเลย
4. ใ้เสพยาจนขาดเวลา เพื่อปกปิดรอยเข็มที่ฉีดยาตรงท้องแขนด้านในหรือรอยกรีดตรงต้นแขนด้านใน
5. ติดต่อกับเพื่อนแปลก ๆ ใหม่ ๆ ซึ่งมีพฤติกรรมผิดปกติ

6. ขอเงินจากผู้ปกครองเพิ่ม หรือยืมเงินจากเพื่อนฝูงเสมอ เพื่อนำไปซื้อยาเสพติด
7. ขโมย ฉกชิง วังราว เพื่อหาเงินไปซื้อยาเสพติด
8. ผู้ติดยาเสพติดบางชนิด เช่น เฮโรอีน จะมีอาการอยากยา บางคนจะมีอาการถึงขั้นลงแดง



ศูนย์บำบัด

- * โรงพยาบาลระยอง ☎ (038) 617-451-6 ต่อ 2078-9
138/16 ถ.สุขุมวิท ต.ท่าประดู่ อ.เมือง จ.ระยอง
- * โรงพยาบาลแก่ง ☎ (038) 671-113-4, 674-776, 674-744 ต่อ 530
254 ถ.สุขุมวิท ต.ทางเกวียน อ.แก่ง จ.ระยอง
- * โรงพยาบาลบ้านค่าย ☎ (038) 641-055-9, 686-882-3
144 ต.หนองละลอก อ.บ้านค่าย จ.ระยอง
- * โรงพยาบาลบ้านฉาง ☎ (038) 603-838 ต่อ 204
77 ม.1 ต.พลา อ.บ้านฉาง จ.ระยอง
- * โรงพยาบาลปลวกแดง ☎ (038) 878-203
272 ม.1 ต.ปลวกแดง อ.ปลวกแดง จ.ระยอง
- * โรงพยาบาลวังจันทร์ ☎ (038) 666-174-5
349 ม.1 ต.ชุมแสง อ.วังจันทร์ จ.ระยอง

"แก๊งคอลเซ็นเตอร์" กำลังแพร่ระบาดอย่างหนักในปัจจุบัน โดยหลายรายที่ ตกเป็นเหยื่อต่างสูญเงินไปกับกลโกงมากมายมหาศาล แต่เมื่อภาครัฐเร่งจับและให้ความรู้กับประชาชน กลุ่มมิจฉาชีพกลับใช้อุบายในการปลอมเบอร์ของ ทางการหรือธนาคารเพื่อหลอกประชาชนให้หลงเชื่อ!!

กลวิธีที่มิจฉาชีพนิยมนำมาหลอกเหยื่อคือ

- 1.โทรฯสุ่มโดยไม่เลือก โดยใช้คอลเซ็นเตอร์ ที่อัดเทปเกลี้ยกล่อม ให้เหยื่อกดต่อไปยังพนักงานแล้วทำการหลอกให้โอนเงิน
- 2.มิจฉาชีพจะทำการโทรฯมาก่อนเพื่อหลอกให้ตอบคำถาม เช่น เลขที่บัตรประจำตัวประชาชน ชื่อ-นามสกุล และเลขที่บัญชีธนาคาร หลังจากนั้นจะมีอีกสายโทรฯมาบอกว่า โทรฯมาจากหน่วยงานต่าง ๆ และสามารถบอกเลขที่ บัญชีธนาคารและชื่อจริงตามที่มีมิจฉาชีพรายแรกได้โทรฯมาสอบถามก่อนแล้วซึ่งพอเหยื่อได้รับสายที่สองจะหลงเชื่อ เพราะรู้ข้อมูลส่วนตัว แต่แท้ที่จริงทั้งสองสายเป็นแก๊งมิจฉาชีพ!



▶ **ไม่ควรโทรศัพท์ขณะกดเอทีเอ็ม**



▶ หากหลงเชื่อโอนเงินไปแล้ว ควรเก็บสติออกมา เพื่อแจ้งในการระงับการทำธุรกรรมและสืบหาตัวผู้กระทำผิดได้อย่างทันที่

ร้องเรียน 24 ชม.

สายด่วน 1200 กทช.

สายด่วน 1155 ตำรวจท่องเที่ยว

สายด่วน 1135 ปคบ.

“แก๊งตกทอง” เป็นกลุ่มมิจฉาชีพที่ทำมาหากินโดยวิธี แกล้งทำสร้อยทองคำ (ปลอม) ตกอยู่ตามย่านชุมชน หรือตลาด ทำทีเป็นว่าพบพร้อมเหยื่อที่เล็งไว้ จำเป็นต้องเอาทองคำมาแบ่งกัน แต่ไม่มีเวลานำไปขาย จึงแนะนำให้เหยื่อ ถอดเครื่องประดับหรือเงิน มอบให้



▶ คนร้ายทำงานเป็นทีม

▶ อย่าหลงเชื่อคนแปลกหน้า



รู้เท่าทันคนร้าย !!!!

▶ มองจากภายนอกไม่พบ
ความผิดปกติของตู้เอทีเอ็ม



▶ สังเกตให้ดีจะมีช่องเสียบเพิ่ม

▶ มุมกล้องถ่ายภาพขนาดเล็กสามารถ
เห็นรายละเอียดแป้นคีย์และหน้าจอ
สามารถรับ-ส่งสัญญาณภาพแบบ
ไร้สายได้ในรัศมี 200 เมตร



การปฏิบัติตนขณะเกิดเหตุประทุษร้ายต่อร่างกายและทรัพย์สินอันมีค่า

1. ระวังสติ อย่าตกใจ ควบคุมอารมณ์ ตนเองให้ได้
2. อย่าต่อสู้ขัดขืนคนร้าย
3. จดจำตำหนิรูปพรรณคนร้าย มีหลักการจดจำดังนี้ คือจดจำจากลักษณะใหญ่มาหาเล็ก ๆ ทั่วไปในร่างกาย เช่น รูปหน้า, ศีรษะ, ผม, ตา, คิ้ว, จมูก, ปาก, หู, ตำหนิอื่น ๆ , ท่าทางการเดิน , แผลเป็น, รอยสัก , พิการ , ลักษณะนิสัยอันเป็นเครื่องสังเกต, การแต่งกาย, เครื่องประดับ และยานพาหนะที่คนร้ายใช้กระทำผิด



สิ่งที่ควรจดจำ

- | | |
|---------------|----------------------------|
| 1. เพศ | 8. ปาก ฟัน |
| 2. อายุ วัย | 9. ตา คิ้ว |
| 3. รูปร่าง | 10. หู |
| 4. สีผิว | 11. จมูก |
| 5. เชื้อชาติ | 12. ตำหนิความพิการ แผลเป็น |
| 6. รูปหน้า | 13. ท่าทางการเดิน |
| 7. สีผม ทรงผม | 14. สำเนียงการพูด |



- ▶ คนร้ายที่กระทำความผิด มักเป็นวัยรุ่น อายุระหว่าง 14-25 ปี



- ▶ ผู้ปกครองควรดูแลบุตรหลานให้อยู่ภายในที่พักอาศัยหลัง 22.00 น.
- ▶ หากตำรวจพบบุตรหลานของท่านหลังเวลา 22.00 น. เป็นต้นไปจะนำส่งพนักงานสอบสวน อบรมและเรียกผู้ปกครองมารับตัวหรือดำเนินคดี



▶ คนร้ายส่วนมากจะใช้ยานพาหนะที่ไม่ติดแผ่นป้ายก่อนเหตุ ประทศร้ายต่อทรัพย์สิน



▶ ให้ติดแผ่นป้ายทะเบียนและพกสำเนาสมุดคู่มือทะเบียนรถติดตัวทุกครั้ง

การจดจำยานพาหนะของคนร้าย

- * ประเภท
- * สี
- * ยี่ห้อ
- * สภาพเก่า / ใหม่
- * หมายเลขทะเบียน
- * สติกเกอร์
- * ตำนานรอยชน / บูด
- * เสียงเครื่องยนต์

ตำรวจตรวจยึดรถจักรยานยนต์ไม่ติดแผ่นป้ายทะเบียน หรือรถต้องสงสัยเพื่อตรวจสอบทุกคัน



* เวลาเกิดเหตุวิ่งราวทรัพย์พบ
บ่อยในช่วงเวลาคนเข้าหรือเลิกงาน
(เลือกเหยื่อได้ง่าย)



* เวลาก่อเหตุชิงทรัพย์ธนาคารและร้านค้า
ทอง รมัดระว่างเวลาเปิดหรือใกล้ปิด
(ปลอดภัยและเก็บเงินไว้มาก)



* เวลาก่อเหตุทะเลาะวิวาท ทำ
ร้ายร่างกาย ชีวิตและทรัพย์สิน
มักจะเกิดหลัง 24.00 น. (เมาได้ที่)



* เวลาก่อเหตุลักทรัพย์
ช่วงเวลาหลัง 22.00 น.

ตำรวจเข้มงวดตรวจสอบกลุ่มบุคคล นั่งดื่มสุราในที่สาธารณะ หลังเวลา 24.00 น.



1. รักษาสถานที่เกิดเหตุ (พยานหลักฐานที่เกี่ยวข้อง)
 - * ปิดห้องหรือบ้านไว้รอเจ้าหน้าที่ตำรวจ
 - * ล้อมเชือกกันห้ามคนเดินผ่าน



2. แจ้งเหตุให้เจ้าหน้าที่ที่เกี่ยวข้อง ให้ได้รายละเอียดอาชญากรรม
ใช้พฤติกรรม , พาหนะที่ใช้, ตำหนิรูปพรรณ



สถานีตำรวจในจังหวัดระยอง

1.	สภ.เมืองระยอง	โทร	038-611111	โทรสาร	038-613676
2.	สภ.แกลง	โทร	038-671111	โทรสาร	038-671522
3.	สภ.บ้านค่าย	โทร	038-641111	โทรสาร	038-641764
4.	สภ.บ้านฉาง	โทร	038-601111	โทรสาร	038-601898
5.	สภ.มาบตาพุด	โทร	038-607111	โทรสาร	038-608587
6.	สภ.เขาชะเมา	โทร	038-969218	โทรสาร	038-696219
7.	สภ.วังจันทร์	โทร	038-666111	โทรสาร	038-666191
8.	สภ.นิคมพัฒนา	โทร	038-636111	โทรสาร	038-637093
9.	สภ.เพ	โทร	038-651111	โทรสาร	038-653111
10.	สภ.ห้วยโป่ง	โทร	038-683100	โทรสาร	038-683111
11.	สภ.ปลวกแดง	โทร	038-659101	โทรสาร	038-659201
12.	สภ.บ้านกร่ำ	โทร	038-638111	โทรสาร	038-638500
13.	สภ.ปากน้ำประแสร์	โทร	038-661111	โทรสาร	038-661191
14.	สภ.น้ำเป็น	โทร	038-894250	โทรสาร	038-894250
15.	สภ.สำนักทอง	โทร	038-634258	โทรสาร	038-634256
16.	สภ.หนองกรับ	โทร	038-961336	โทรสาร	038-961806

บริการดูญาติ พื้ทักษ์ราษฎร์ดูครอบครัว